



ТЕРРИТОРИАЛЬНЫЙ ОРГАН
ФЕДЕРАЛЬНОЙ СЛУЖБЫ
ГОСУДАРСТВЕННОЙ СТАТИСТИКИ
ПО ТАМБОВСКОЙ ОБЛАСТИ

СТАТИСТИКА СТРОИТЕЛЬСТВА

2023 год

СОДЕРЖАНИЕ

Строительство жилых домов	3
Распределение регионов области по вводу жилых домов	6
Ввод в действие жилых домов по регионам Центрального федерального округа	8
Объем работ, выполненных по виду деятельности «Строительство»	9
Ввод в действие зданий жилого и нежилого назначения	10
Ввод в действие производственных мощностей и объектов социально-культурного назначения	11

Объем жилищного строительства,
включая индивидуальное

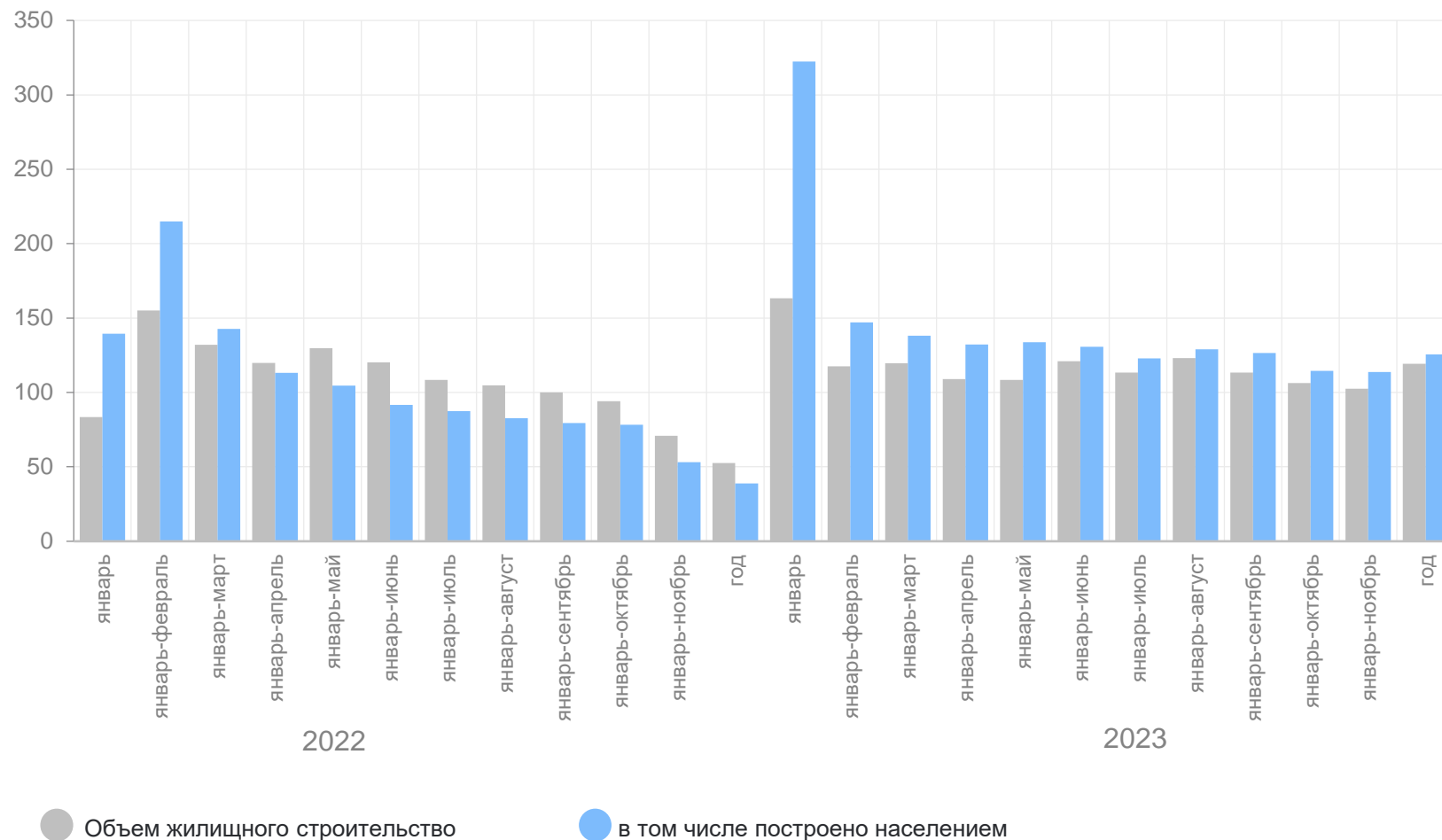
480 605

м² общей площади жилых
помещений

в том числе построено населением

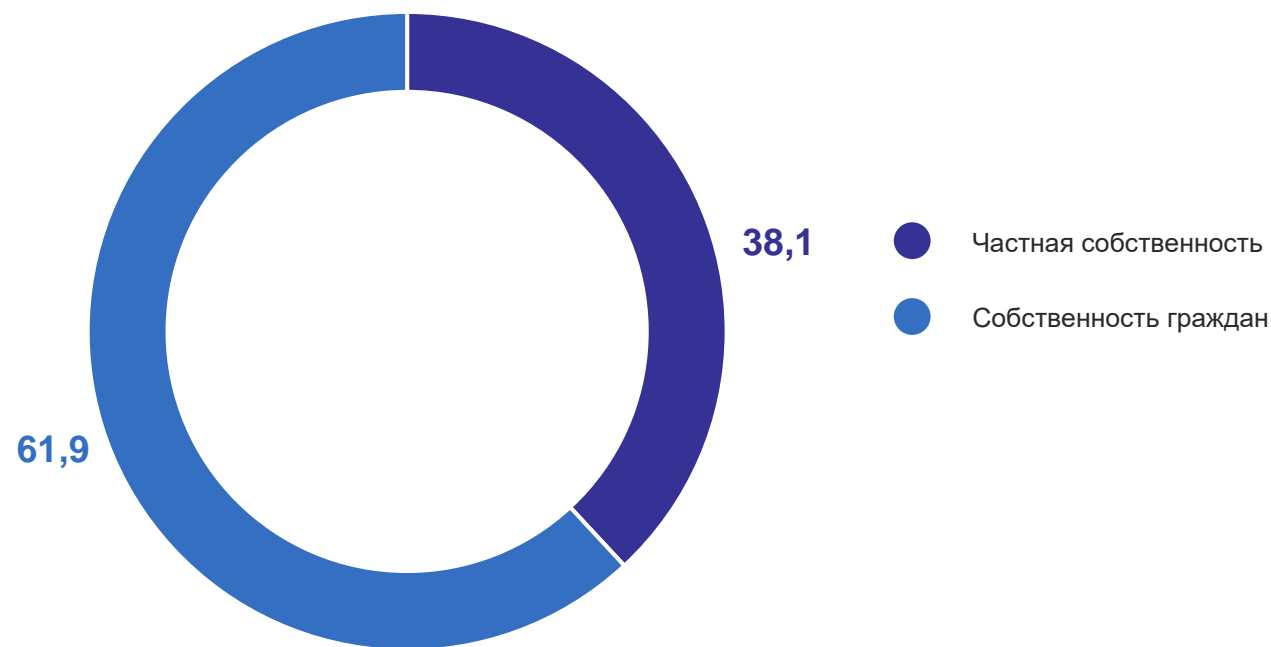
297 457

м² общей площади жилых
помещений



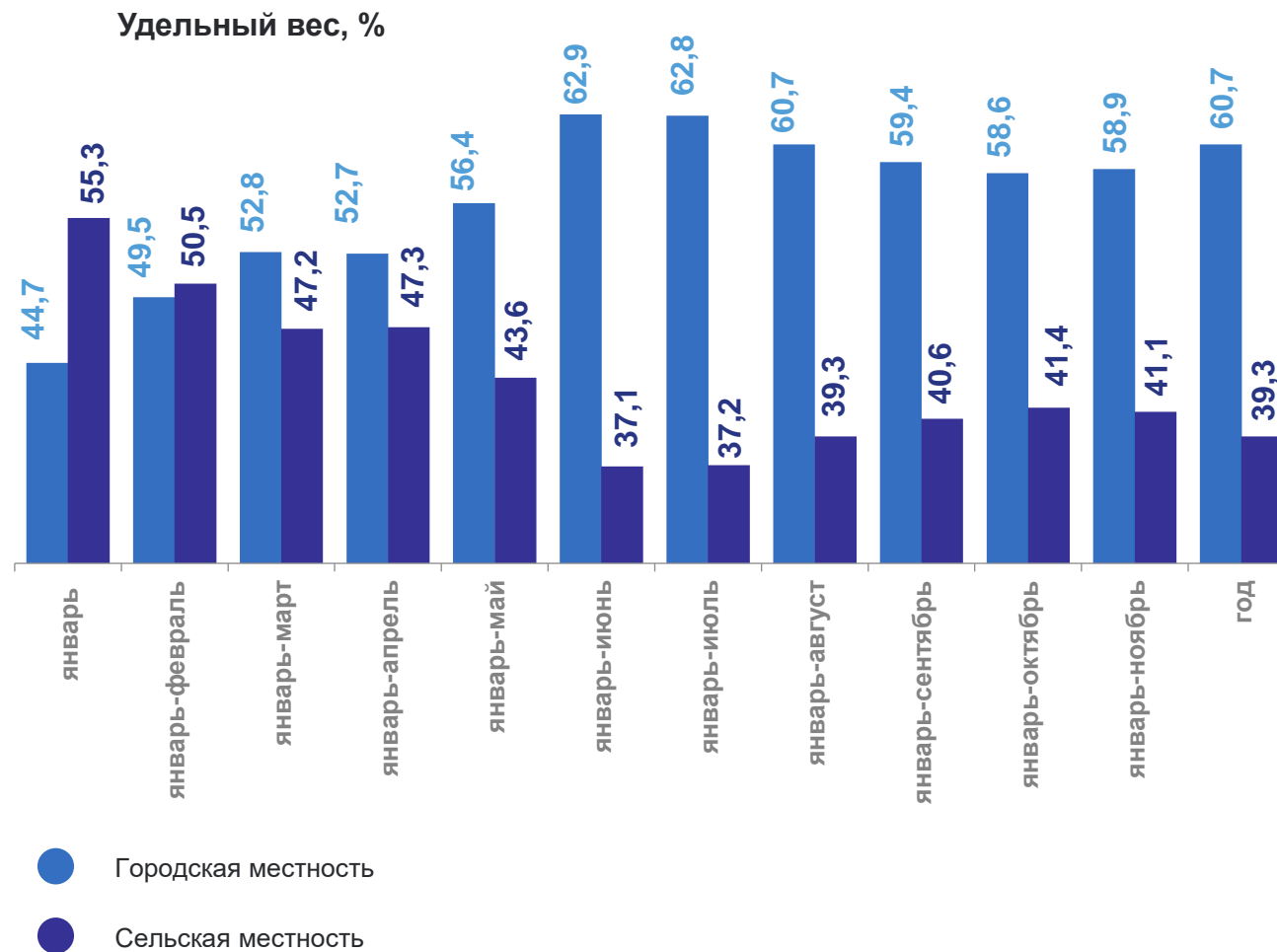
Количество квартир	5 384
застройщики-юридические лица	3 394
индивидуальные застройщики	1 990
Средний размер квартир, м²	89
застройщики-юридические лица	54
индивидуальные застройщики	149

Структура введенных жилых домов по формам собственности, в % от общего ввода жилья



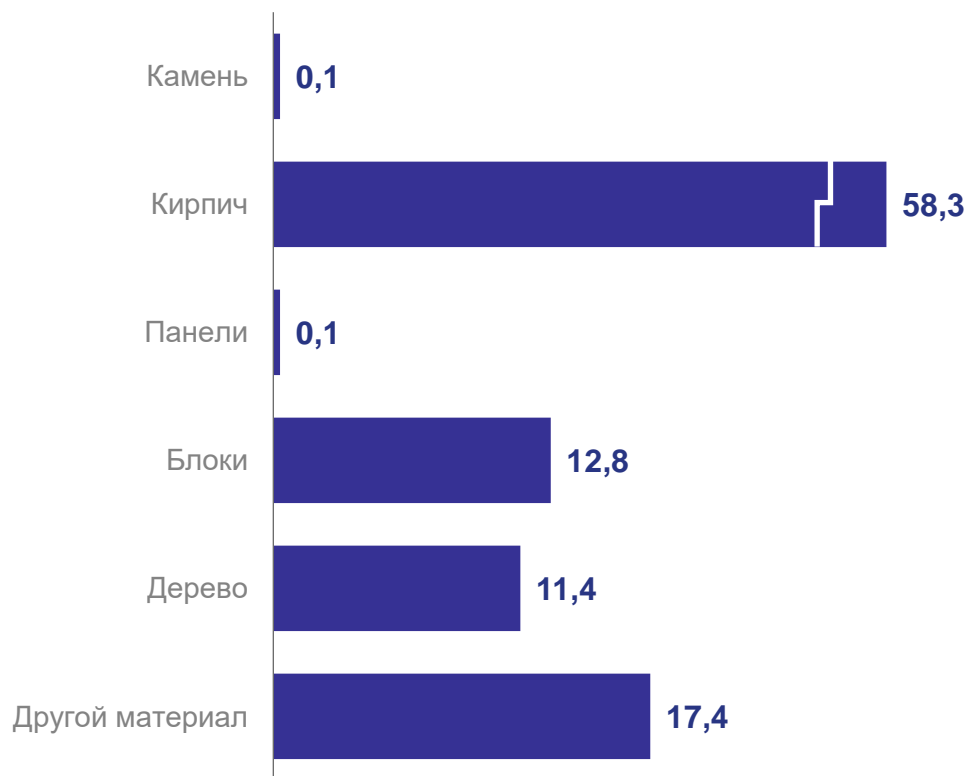
ВВОД В ДЕЙСТВИЕ ЖИЛЫХ ДОМОВ В ГОРОДСКОЙ И СЕЛЬСКОЙ МЕСТНОСТИ

	Городская местность	Сельская местность
Общая площадь жилых помещений, тыс. м ²	291,8	188,8
Прирост (снижение) к 2022г., %	17,0	23,0
Удельный вес, %	60,7	39,3

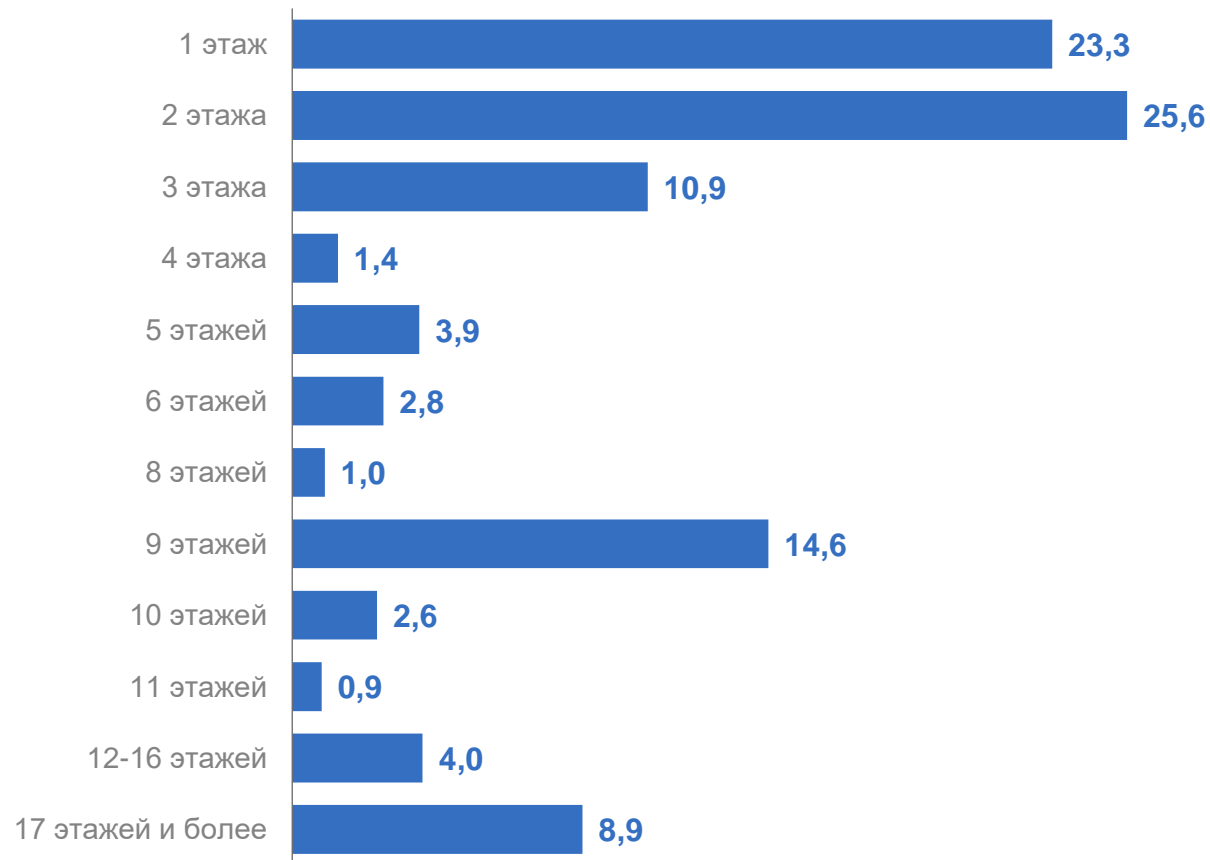


РАСПРЕДЕЛЕНИЕ ЖИЛЫХ ДОМОВ ПО МАТЕРИАЛАМ СТЕН И ЭТАЖНОСТИ¹

Распределение жилых домов по материалам стен, в % от общей введенной площади



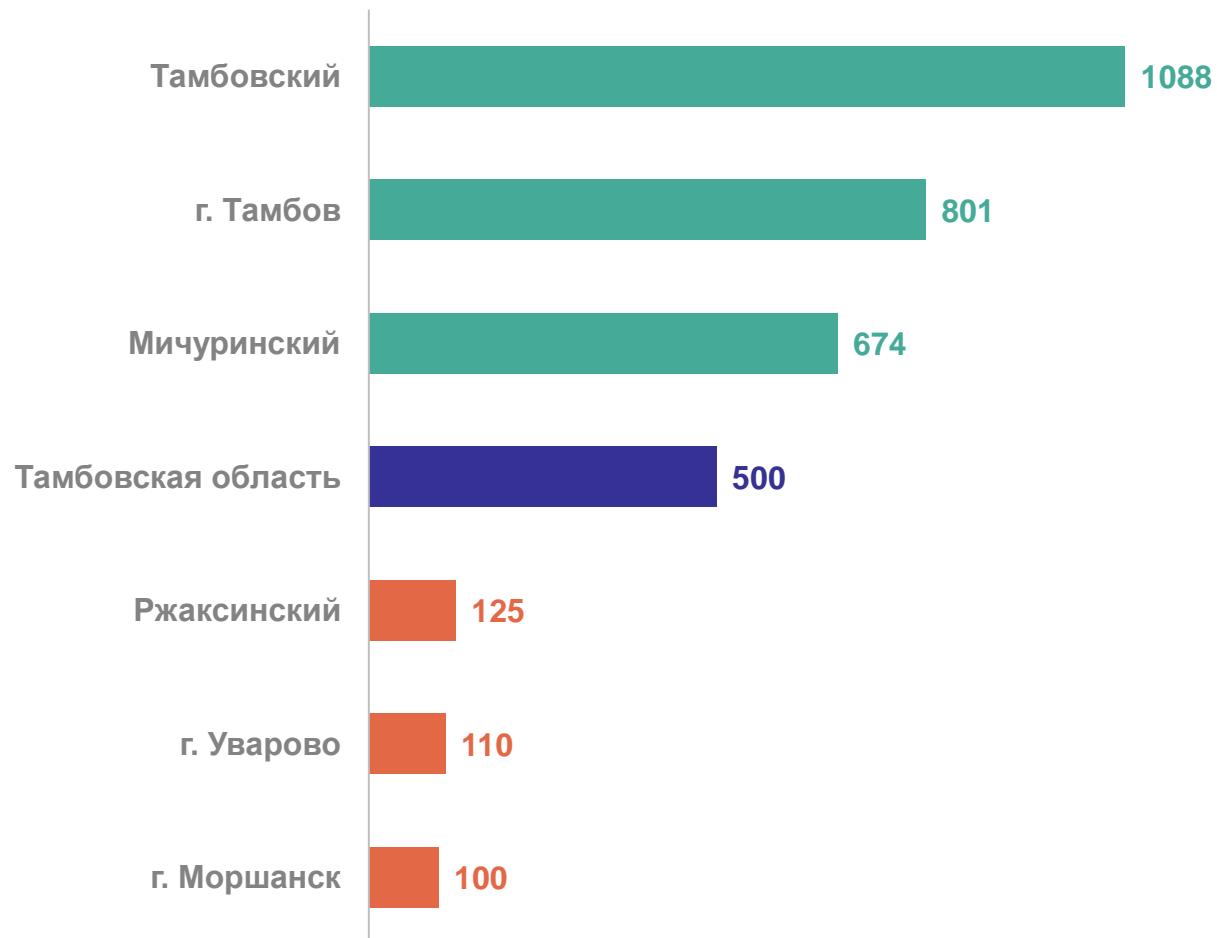
Распределение жилых домов по этажности, в % от общей введенной площади



¹ Включая жилые дома, построенные населением.

РАСПРЕДЕЛЕНИЕ РЕГИОНОВ ОБЛАСТИ ПО ВВОДУ ЖИЛЫХ ДОМОВ

Ввод общей площади жилых помещений
в расчете на 1 000 человек населения, м²



3

региона
значение выше,
чем в среднем
по области

500

м²
в среднем
по Тамбовской области

27

регионов
значение ниже,
чем в среднем
по области

ВВОД В ДЕЙСТВИЕ ЖИЛЫХ ДОМОВ ПО РЕГИОНАМ ЦЕНТРАЛЬНОГО ФЕДЕРАЛЬНОГО ОКРУГА

ТЫС. М²

ТАМБОВСТАТ

	Общая площадь жилых помещений, тыс.м ²	В % к 2022г.
Российская Федерация	110 438,5	107,5
Центральный федеральный округ	32 964,1	100,3
Тамбовская область	480,6	119,3

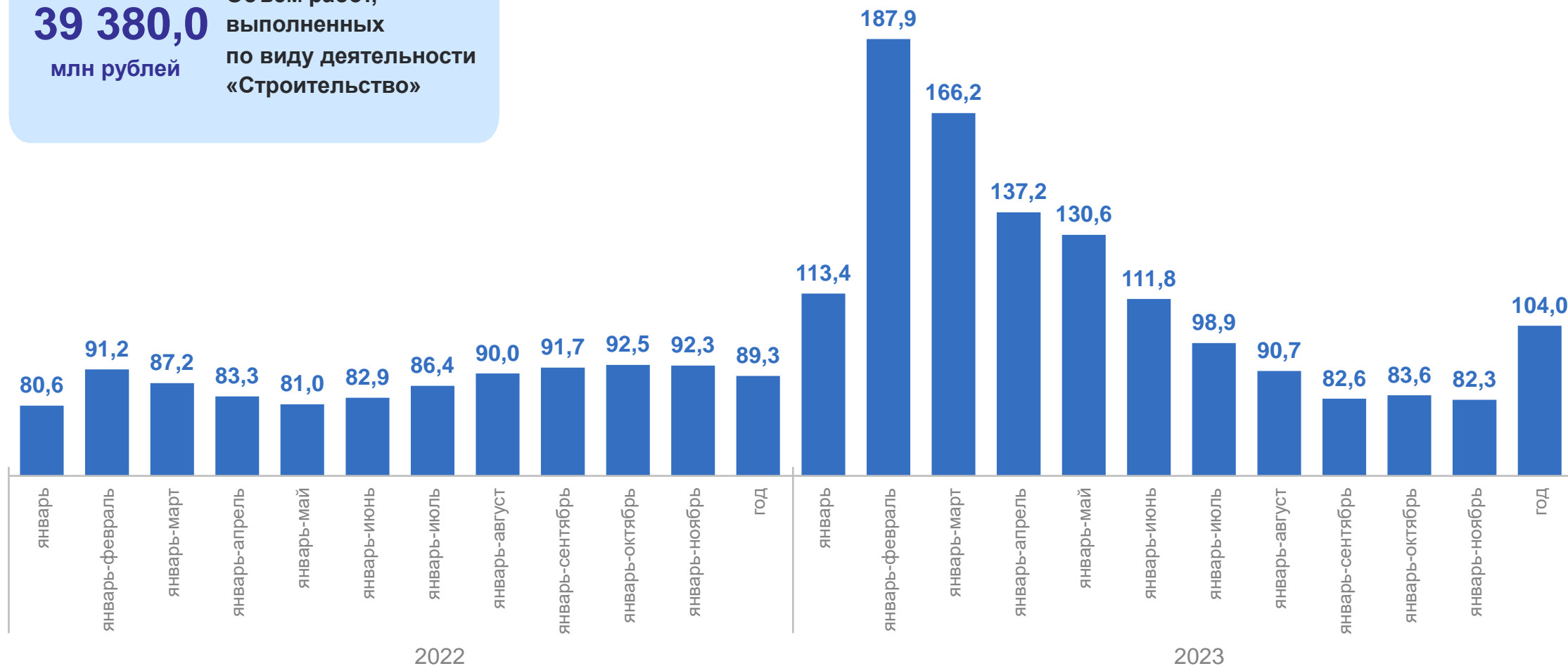


ОБЪЕМ РАБОТ, ВЫПОЛНЕННЫХ ПО ВИДУ ДЕЯТЕЛЬНОСТИ «СТРОИТЕЛЬСТВО»

ТАМБОВСТАТ

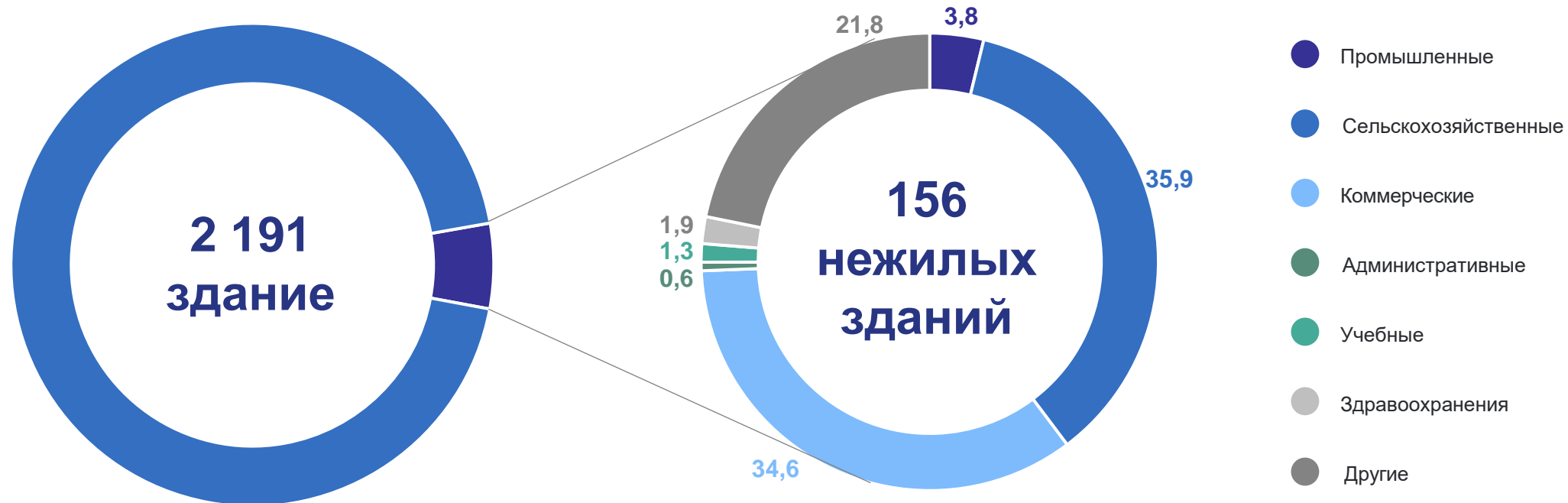
39 380,0
млн рублей

Объем работ,
выполненных
по виду деятельности
«Строительство»



ВВОД В ДЕЙСТВИЕ ЗДАНИЙ ЖИЛОГО И НЕЖИЛОГО НАЗНАЧЕНИЯ

В % к общему вводу нежилых зданий



ВВОД В ДЕЙСТВИЕ ВАЖНЕЙШИХ МОЩНОСТЕЙ И ОБЪЕКТОВ ПРОИЗВОДСТВЕННОГО НАЗНАЧЕНИЯ

ТАМБОВСТАТ

**Помещения для крупного
рогатого скота**
тыс. мест

0,4

Торговые предприятия
тыс. м² торговой
площади

9,8

**Предприятия мельничные
сортового помола**
тонн переработки в сутки

900

**Автомобильные дороги
с твердым покрытием**
км

7,2

Элеваторы

тыс. тонн единовременного
хранения

50,0

Зерносеменовохранилища

тыс. тонн единовременного
хранения

63,1

Зерносклады механизированные

тыс. тонн единовременного
хранения

48,0

**Зерносушилки
стационарные**
тонн в час

280,0

ВВОД В ДЕЙСТВИЕ МОЩНОСТЕЙ И ОБЪЕКТОВ СОЦИАЛЬНО-КУЛЬТУРНОГО НАЗНАЧЕНИЯ

ТАМБОВСТАТ

Водопровод
тыс. м³ в сутки **2,0**

Водопроводные сети
км **21,5**

Газовые сети
км **46,9**

Канализационные сети
км **0,1**

Общеобразовательные организации
ученических мест **4 850**

Плавательные бассейны
(с длиной дорожек 25 и 50 м)
единиц/м² зеркала воды **1/212,5**

Амбулаторно-поликлинические организации
посещений в смену **1295**

Физкультурно-оздоровительный комплекс
единиц **1**